




EDGE

Powered by **MODUL**

**TEM**



тип type	наименование description	техническое описание technical data	размер size	цвет контактов pin colour
SP10	ОДНОПОЛЮСНЫЙ ВЫКЛЮЧАТЕЛЬ SWITCH 1WAY	16A 250V~	1M	PC хром chrome
SP11	ОДНОКНОПЧНЫЙ ВЫКЛЮЧАТЕЛЬ PUSH BUTTON 1WAY	16A 250V~	1M	PA антрацит anthracite
SP12	ОДНОПОЛЮСНЫЙ ВЫКЛЮЧАТЕЛЬ SWITCH 1WAY	20A 250V~	1M	PB черный black
·	·	·	·	PG золотой gold
·	·	·	·	·

ОДНОПОЛЮСНЫЙ ВЫКЛЮЧАТЕЛЬ 16AX 250 В~ 1М

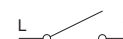
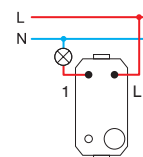


- SP10PC
- SP10PA
- SP10PB
- SP10PG

- выключатель
- 16AX 250 В~, тип SP10
- соответствует стандарту EN 60669-1
- винтовое крепление проводников 1,5-2,5мм<sup>2</sup>

SWITCH 1WAY 16AX 250V~ 1M

- switch
- 16AX 250V~, type SP10
- in accordance with EN 60669-1
- screw contacts 1.5-2.5mm<sup>2</sup>



ОДНОКНОПЧНЫЙ ВЫКЛЮЧАТЕЛЬ 16А 250 В~ 1М

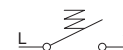
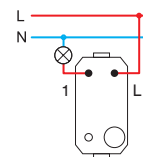


- SP11PC
- SP11PA
- SP11PB
- SP11PG

- кнопка
- 16А 250 В~, тип SP11
- соответствует стандарту EN 60669-1
- винтовое крепление проводников 1,5-2,5мм<sup>2</sup>

PUSH BUTTON 1WAY 16A 250V~ 1M

- push button
- 16A 250V~, type SP11
- in accordance with EN 60669-1
- screw contacts 1.5-2.5mm<sup>2</sup>



ОДНОПОЛЮСНЫЙ ВЫКЛЮЧАТЕЛЬ 20А 250 В~ 1М

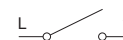
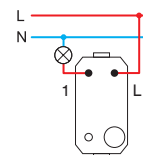


- SP12PC
- SP12PA
- SP12PB
- SP12PG

- выключатель
- 20А 250 В~, тип SP12
- соответствует стандарту EN 60669-1
- винтовое крепление проводников 1,5-2,5мм<sup>2</sup>

SWITCH 1WAY 20A 250V~ 1M

- switch
- 20A 250V~, type SP12
- in accordance with EN 60669-1
- screw contacts 1.5-2.5mm<sup>2</sup>



ДВУХПОЛЮСНЫЙ ВЫКЛЮЧАТЕЛЬ 16АХ 250 В~ 1М

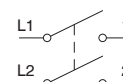
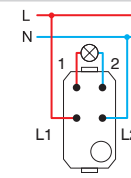


- SP20PC
- SP20PA
- SP20PB
- SP20PG

- выключатель
- 16АХ 250 В~, тип SP20
- соответствует стандарту EN 60669-1
- винтовое крепление проводников 1,5-2,5мм<sup>2</sup>
- только в сочетании с кнопкой ТМ15

SWITCH 2POLE 16AX 250V~ 1M

- switch
- 16AX 250V~, type SP20
- in accordance with EN 60669-1
- screw contacts 1.5-2.5mm<sup>2</sup>
- only in combination with button TM15

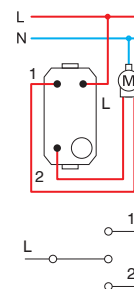




- SP40PC
- SP40PA
- SP40PB
- SP40PG

**ВЫКЛЮЧАТЕЛЬ ДЛЯ ЖАЛЮЗИ 1-0-2 16AX 250V~ 1M**

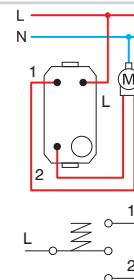
- выключатель
  - 16AX 250 В~, тип SP40
  - соответствует стандарту EN 60669-1
  - винтовое крепление проводников 1,5-2,5мм<sup>2</sup>
- SWITCH SHUTTERS 1-0-2 16AX 250V~ 1M*
- switch
  - 16AX 250V~, type SP40
  - in accordance with EN 60669-1
  - screw contacts 1.5-2.5mm<sup>2</sup>



- SP41PC
- SP41PA
- SP41PB
- SP41PG

**ВЫКЛЮЧАТЕЛЬ ДЛЯ ЖАЛЮЗИ 1-0-2 16A 250 В~ 1M**

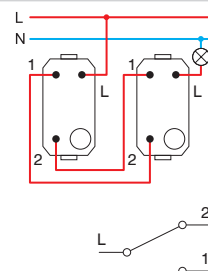
- кнопка
  - 16AX 250 В~, тип SP41
  - соответствует стандарту EN 60669-1
  - винтовое крепление проводников 1,5-2,5мм<sup>2</sup>
- PUSH BUTTON SHUTTERS 1-0-2 16A 250V~ 1M*
- push button
  - 16A 250V~, type SP41
  - in accordance with EN 60669-1
  - screw contacts 1.5-2.5mm<sup>2</sup>



- SP60PC
- SP60PA
- SP60PB
- SP60PG

**ПЕРЕКЛЮЧАТЕЛЬ 16AX 250V~ 1M**

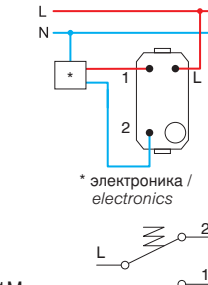
- переключатель
  - 16AX 250 В~, тип SP60
  - соответствует стандарту EN 60669-1
  - винтовое крепление проводников 1,5-2,5мм<sup>2</sup>
- SWITCH 2WAY 16AX 250V~ 1M*
- switch
  - 16AX 250V~, type SP60
  - in accordance with EN 60669-1
  - screw contacts 1.5-2.5mm<sup>2</sup>



- SP61PC
- SP61PA
- SP61PB
- SP61PG

**ПЕРЕКЛЮЧАТЕЛЬ 16A 250V~ 1M**

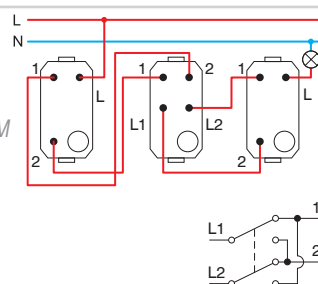
- кнопка
  - 16A 250 В~, тип SP61
  - соответствует стандарту EN 60669-1
  - винтовое крепление проводников 1,5-2,5мм<sup>2</sup>
- PUSH BUTTON 2WAY 16A 250V~ 1M*
- push button
  - 16A 250V~, type SP61
  - in accordance with EN 60669-1
  - screw contacts 1.5-2.5mm<sup>2</sup>



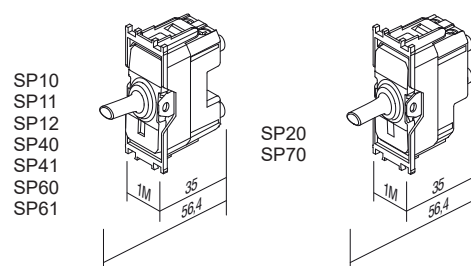
- SP70PC
- SP70PA
- SP70PB
- SP70PG

**ПЕРЕКРЕСТНЫЙ ПЕРЕКЛЮЧАТЕЛЬ 16AX 250 В~ 1M**

- переключатель
  - 16AX 250 В~, тип SP70
  - соответствует стандарту EN 60669-1
  - винтовое крепление проводников 1,5-2,5мм<sup>2</sup>
- SWITCH INTERMEDIATE 16AX 250V~ 1M*
- switch
  - 16AX 250V~, type SP70
  - in accordance with EN 60669-1
  - screw contacts 1.5-2.5mm<sup>2</sup>



1M= 22,5 x 45




МЕТАЛЛ  
metal


MA серебряный  
silver



MT антрацит  
anthracite



MZ золотой  
gold




СТЕКЛО  
glass


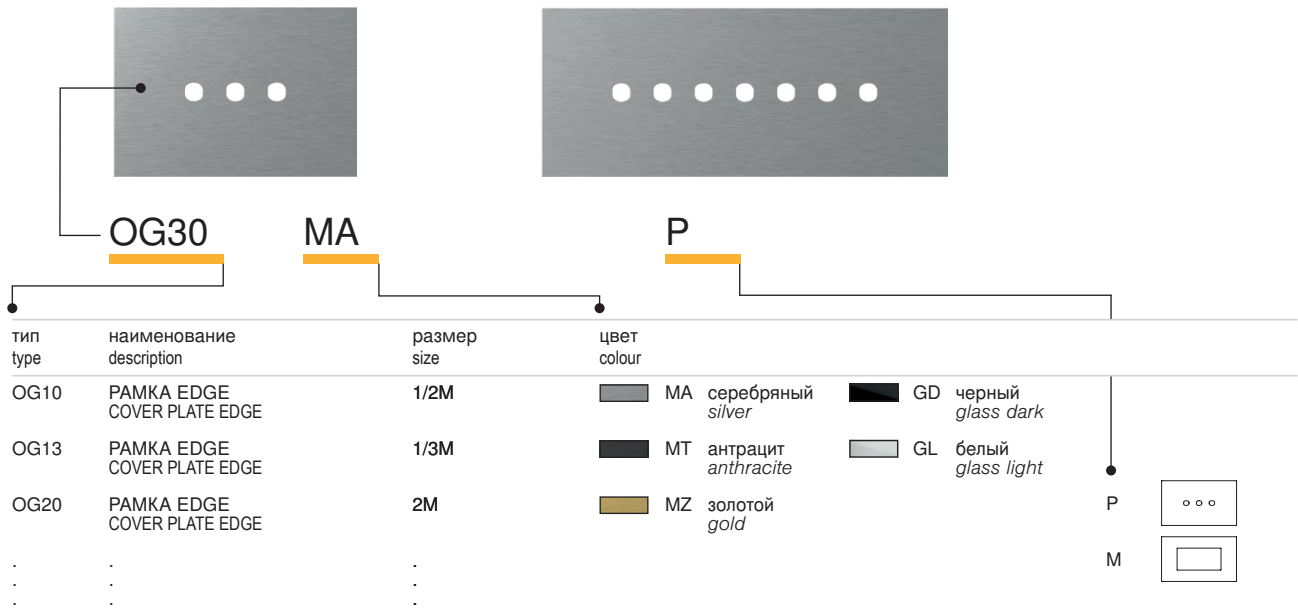
GD черный  
glass dark



GL белый  
glass light




C O V E R P L A T E S E D G E O G




- OG10MAP
- OG10MTP
- OG10MZP
- OG10GDP
- OG10GLP

**ПАМКА EDGE 1/2M**  
 - декоративная рамка EDGE 1/2M  
 - соответствует стандарту EN 60669-1  
**COVER PLATE EDGE 1/2M**  
 - decorative cover plate EDGE 1/2M  
 - in accordance with EN 60669-1



- OG20MAP
- OG20MTP
- OG20MZP
- OG20GDP
- OG20GLP

**ПАМКА EDGE 2M**  
 - декоративная рамка EDGE 2M  
 - соответствует стандарту EN 60669-1  
**COVER PLATE EDGE 2M**  
 - decorative cover plate EDGE 2M  
 - in accordance with EN 60669-1




- |   |   |
|---|---|
|  OG13MAP |  OG13GDP |
|  OG13MTP |  OG13GLP |
|  OG13MZP |   |

**PAMKA EDGE 1/3M**

- декоративная рамка EDGE 1/3M  
- соответствует стандарту EN 60669-1

**COVER PLATE EDGE 1/3M**

- decorative cover plate EDGE 1/3M  
- in accordance with EN 60669-1



- |   |   |
|---|---|
|  OG30MAP |  OG30GDP |
|  OG30MTP |  OG30GLP |
|  OG30MZP |   |

**PAMKA EDGE 3M**

- декоративная рамка EDGE 3M  
- соответствует стандарту EN 60669-1

**COVER PLATE EDGE 3M**

- decorative cover plate EDGE 3M  
- in accordance with EN 60669-1




- |   |   |
|---|---|
|  OG40MAP  |  OG40GDP  |
|  OG40MTP |  OG40GLP |
|  OG40MZP |   |

**PAMKA EDGE 4M**

- декоративная рамка EDGE 4M  
- соответствует стандарту EN 60669-1

**COVER PLATE EDGE 4M**

- decorative cover plate EDGE 4M  
- in accordance with EN 60669-1




- |   |   |
|---|---|
|  OG70MAP |  OG70GDP |
|  OG70MTP |  OG70GLP |
|  OG70MZP |   |

**PAMKA EDGE 7M**

- декоративная рамка EDGE 7M  
- соответствует стандарту EN 60669-1

**COVER PLATE EDGE 7M**

- decorative cover plate EDGE 7M  
- in accordance with EN 60669-1



- |   |   |
|---|---|
|  OG23MAP |  OG23GDP |
|  OG23MTP |  OG23GLP |
|  OG23MZP |   |

**PAMKA EDGE 2/3M**

- декоративная рамка EDGE 2/3M  
- соответствует стандарту EN 60669-1


**COVER PLATE EDGE 2/3M**

- decorative cover plate EDGE 2/3M  
- in accordance with EN 60669-1




МЕТАЛЛ  
metal


MA серебряный  
silver



MT антрацит  
anthracite




MZ золотой  
gold




СТЕКЛО  
glass

GD черный  
glass dark




GL белый  
glas light





## COVER PLATES EDGE OG




OG30

MA

M

тип type	наименование description	размер size	цвет colour
OG10	ПАМКА EDGE COVER PLATE EDGE	1/2M	MA серебряный silver          GD черный glass dark
OG13	ПАМКА EDGE COVER PLATE EDGE	1/3M	MT антрацит anthracite          GL белый glass light
OG20	ПАМКА EDGE COVER PLATE EDGE	2M	MZ золотой gold
...	...	...	...




OG10MAM	OG10GDM
OG10MTM	OG10GLM
OG10MZM	

## ПАМКА EDGE 1/2M

- декоративная рамка EDGE 1/2M
- соответствует стандарту EN 60669-1

## COVER PLATE EDGE 1/2M

- decorative cover plate EDGE 1/2M
- in accordance with EN 60669-1



OG20MAM	OG20GDM
OG20MTM	OG20GLM
OG20MZM	

## ПАМКА EDGE 2M

- декоративная рамка EDGE 2M
- соответствует стандарту EN 60669-1

## COVER PLATE EDGE 2M

- decorative cover plate EDGE 2M
- in accordance with EN 60669-1




OG24MAM	OG24GDM
OG24MTM	OG24GLM
OG24MZM	

## ПАМКА EDGE 2x2M

- декоративная рамка EDGE 2x2M
- горизонтальный или вертикальный монтаж
- соответствует стандарту EN 60669-1

## COVER PLATE EDGE 2x2M

- decorative cover plate EDGE 2x2M
- horizontal or vertical mounting
- in accordance with EN 60669-1




OG26MAM	OG26GDM
OG26MTM	OG26GLM
OG26MZM	

## ПАМКА EDGE 3x2M

- декоративная рамка EDGE 3x2M
- горизонтальный или вертикальный монтаж
- соответствует стандарту EN 60669-1

## COVER PLATE EDGE 3x2M

- decorative cover plate EDGE 3x2M
- horizontal or vertical mounting
- in accordance with EN 60669-1



OG28MAM	OG28GDM
OG28MTM	OG28GLM
OG28MZM	

## ПАМКА EDGE 4x2M


- декоративная рамка EDGE 4x2M
- горизонтальный или вертикальный монтаж
- соответствует стандарту EN 60669-1

## COVER PLATE EDGE 4x2M

- decorative cover plate EDGE 4x2M
- horizontal or vertical mounting
- in accordance with EN 60669-1

MODUL

EDGE



OG13MAM  
OG13MTM  
OG13MZM

OG13GDM  
OG13GLM

**PAMKA EDGE 1/3M**

- декоративная рамка EDGE 1/3M  
- соответствует стандарту EN 60669-1

**COVER PLATE EDGE 1/3M**

- decorative cover plate EDGE 1/3M  
- in accordance with EN 60669-1



OG30MAM  
OG30MTM  
OG30MZM

OG30GDM  
OG30GLM

**PAMKA EDGE 3M**

- декоративная рамка EDGE 3M  
- соответствует стандарту EN 60669-1

**COVER PLATE EDGE 3M**

- decorative cover plate EDGE 3M  
- in accordance with EN 60669-1



OG40MAM  
OG40MTM  
OG40MZM

OG40GDM  
OG40GLM

**PAMKA EDGE 4M**

- декоративная рамка EDGE 4M  
- соответствует стандарту EN 60669-1

**COVER PLATE EDGE 4M**

- decorative cover plate EDGE 4M  
- in accordance with EN 60669-1



OG70MAM  
OG70MTM  
OG70MZM

OG70GDM  
OG70GLM

**PAMKA EDGE 7M**

- декоративная рамка LINE 7M  
- соответствует стандарту EN 60669-1

**COVER PLATE EDGE 7M**

- decorative cover plate EDGE 7M  
- in accordance with EN 60669-1



OG23MAM  
OG23MTM  
OG23MZM

OG23GDM  
OG23GLM

**PAMKA EDGE 2/3M**

- декоративная рамка EDGE 2/3M  
- соответствует стандарту EN 60669-1

**COVER PLATE EDGE 2/3M**

- decorative cover plate EDGE 2/3M  
- in accordance with EN 60669-1

C O V E R P L A T E S E D G E O G



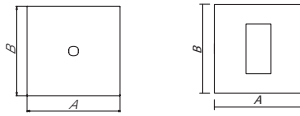
MODUL

EDGE

A x B

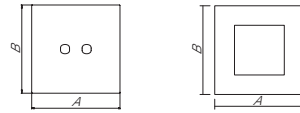


1/2M



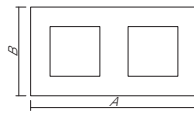
92 x 92 mm

2M



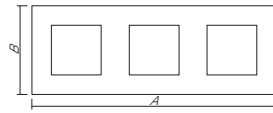
92 x 92 mm

2x2M



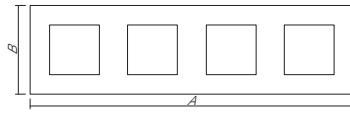
163 x 92 mm

3x2M



234 x 92 mm

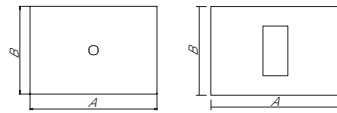
4x2M



305 x 92 mm

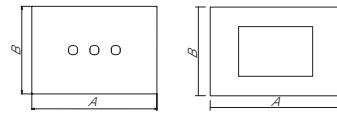


1/3M



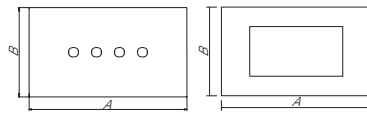
132 x 92 mm

3M



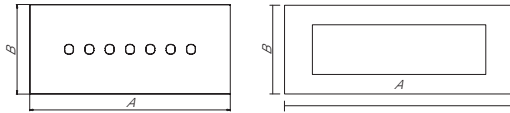
132 x 92 mm

4M



154 x 92 mm

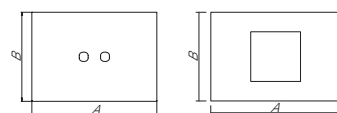
7M



222 x 92 mm



2/3M



132 x 92 mm

TECHNICAL CATALOGUE  
MODUL EDGE

2023

RU

